

Uložení PDF a obrázků JPG

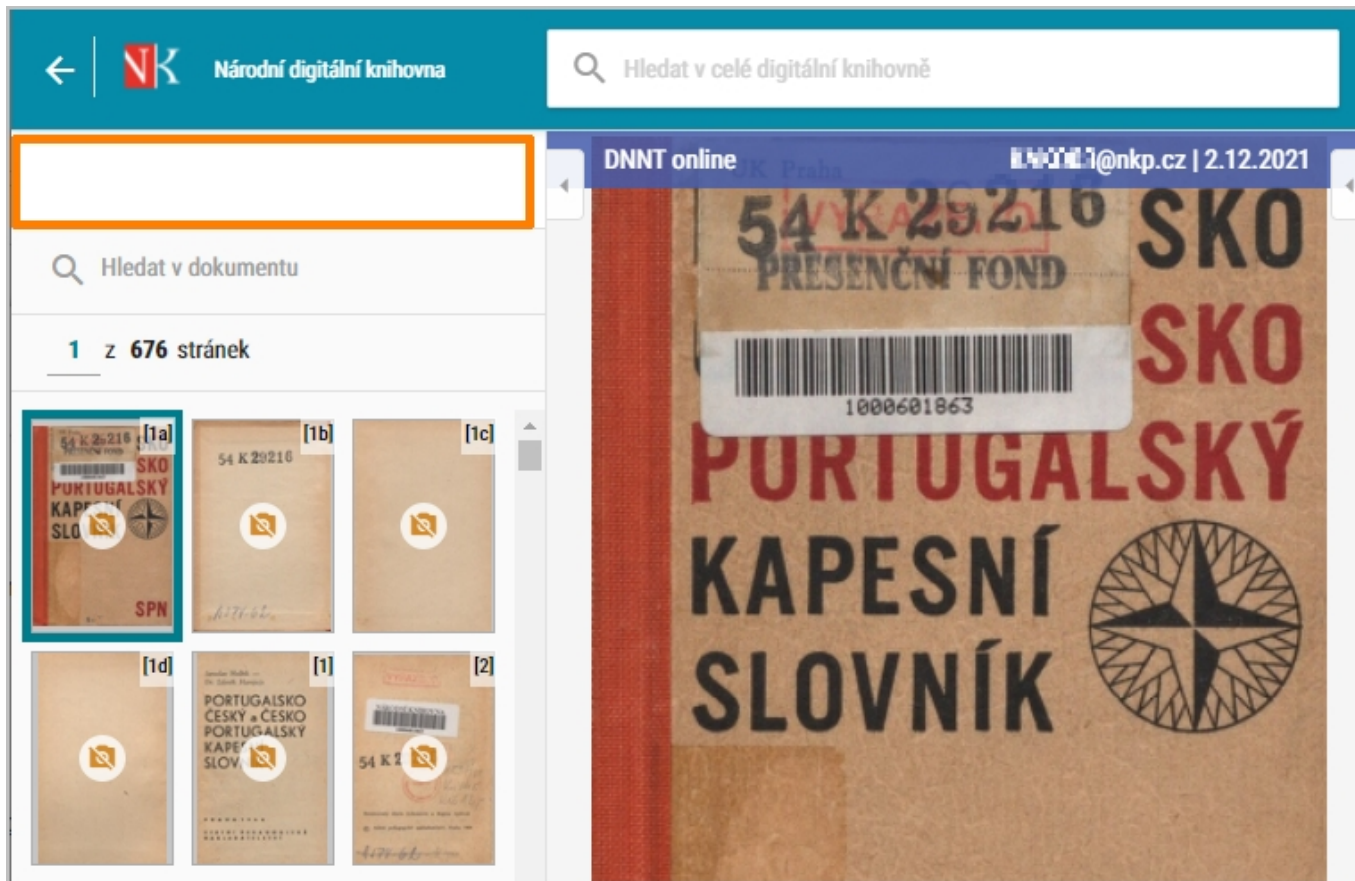
Bez omezení můžete v NDK ukládat jednotlivé stránky v **JPG a PDF** nebo vybraný rozsah stran v PDF u **dokumentů, které jsou veřejné**. Veřejné dokumenty poznáte tak, že se u nich nezobrazuje ikona zámečku.



U neveřejných dokumentů a děl v režimu děl nedostupných na trhu není vytváření PDF a stahování JPG povoleno. Příslušné ikony se tak u dokumentů vůbec nabízejí.

Takto vypadá v NDK **neveřejný dokument** - dostupné jsou pouze náhledy jednotlivých stránek a základní údaje o díle.

The screenshot shows the NDK website interface. At the top, there is a navigation bar with the NDK logo and the text "Národní digitální knihovna". A search bar contains the text "Hledat v celé digitální knihovně". Below the navigation bar, there is a search bar for the document, "Hledat v dokumentu", and a page indicator "1 z 386 stránek". The main content area is divided into two columns. The left column displays a grid of document thumbnails, each with a lock icon indicating it is not publicly accessible. The thumbnails are labeled [1a], [1b], [1c], [1d], [1e], and [1]. The right column contains a message: "Dokument není veřejně přístupný". Below this message, it states: "Pokud se k dokumentu nemůžete dostat v rámci licencí, pak platí obecná pravidla pro veřejně nedostupné dokumenty:". The text explains that the document cannot be viewed freely in accordance with the Copyright Act (Act No. 121/2000 Sb.), which grants access 70 years after the death of all authors (including translators and illustrators) and 50 years after publication. It also mentions that access is possible until January 1st of the following year for monographs, newspapers, and magazines, and that this is based on the licensing agreement between the NDK and DILIA and OOA-S. A section titled "Jak se k dokumentu dostanu?" (How do I get to the document?) states that the document is only accessible in the spaces of the National Library of the Czech Republic, and that computers with full access to the Digital Library Kramerius can be found in the "Hale" (Hall).

Ani u **díla nedostupného na trhu** NDK nenabízí funkce stažení PDF či stránky v JPG.



U **veřejných dokumentů najdete** v levém sloupci nad náhledy jednotlivých stran **ikony pro vytvoření PDF souborů**  a **stažení prohlížené stránky ve formátu JPG** .

The screenshot shows the National Digital Library (Národní digitální knihovna) interface. At the top, there is a search bar with the text "Hledat ve veřejných dokumentech digitálně" and a "Procházet" button. Below the search bar, there are navigation icons: a printer, a document icon (highlighted with an orange box), and a share icon. The main content area displays a document viewer for "ČESKÉ DĚJINY" by Václav Novotný. The viewer shows a page with a bust of Václav Novotný and the title "ČESKÉ DĚJINY". The text on the page includes "VÁCLAV NOVOTNÝ", "6930 nové", "hřib", and "ČESKÉ DĚJINY". Below the main viewer, there is a grid of document thumbnails labeled [1a] through [1i].

Stažení JPG

Ve formátu JPG je možné kliknutím na ikonu  stáhnout pouze aktuálně prohlíženou stránku.

← **NK** Národní digitální knihovna Procházet

🖨️ 📄 **🖼️** T

🔍 Hledat v dokumentu ...

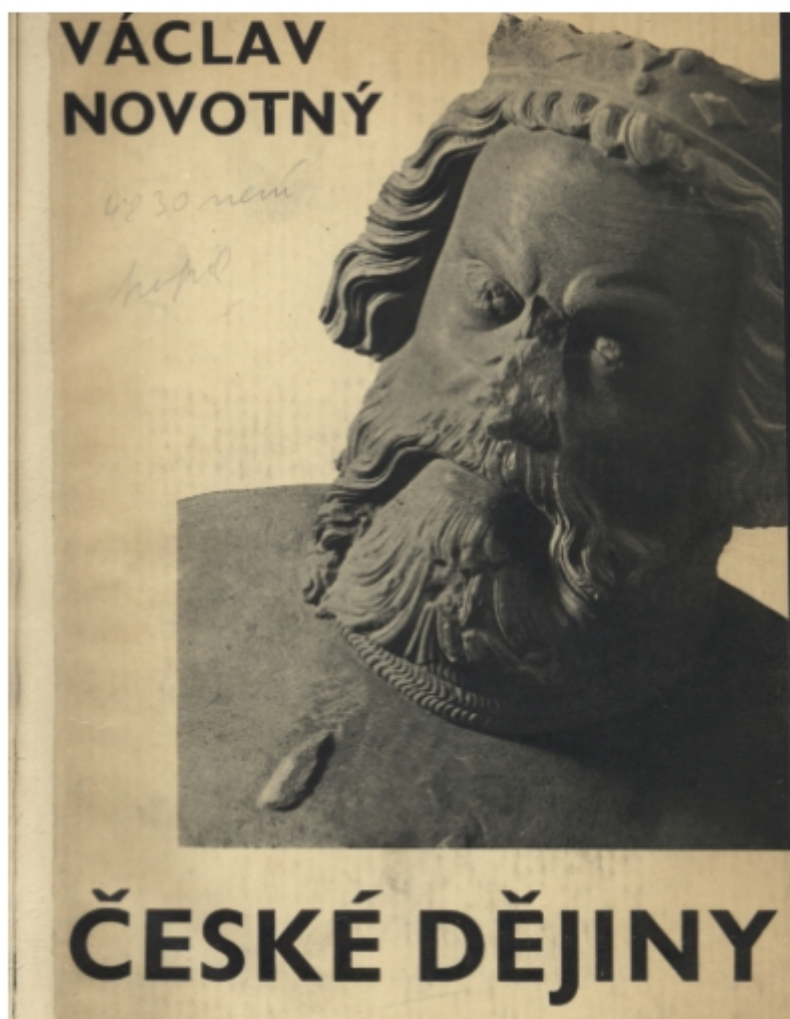
1 z 578 stránek

[1a] [1b] [1c]

[1d] [1e] [1f]

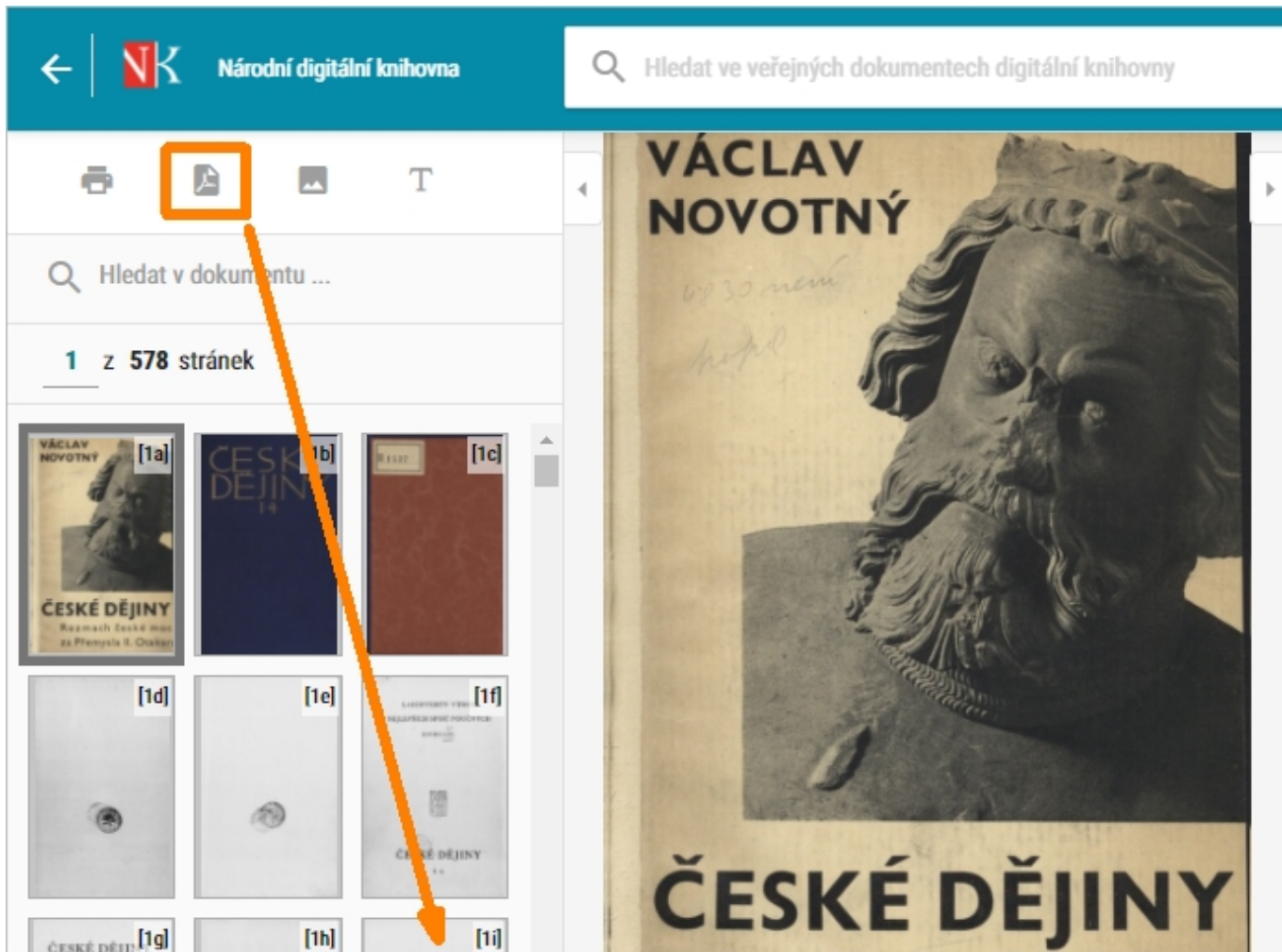
VÁCLAV NOVOTNÝ
6930 ncm
hřídlo
ČESKÉ DĚJINY

ČESKÉ DĚJINY

[Stáhnout](#)[Tisk](#) | [Zavřít okno](#)

Vytvoření PDF


Ve formátu PDF si můžete najednou uložit více stran. Po kliknutí na ikonu  se zobrazí náhled všech stran z dokumentu.



Pomocí myši vybíráte ty stránky, které co chcete zařadit do výsledného PDF souboru. Vybrané stránky nemusí tvořit souvislý celek.



Pro jednoduché označení více stránek jdoucích v dokumentu za sebou můžete použít klávesu Shift.

Poté, co máte vybrané strany označené, stačí kliknout na tlačítko **GENEROVAT PDF** a systém vytvoří PDF soubor, který si můžete uložit.


 U **periodik** (noviny, časopisy) je možné najednou vytvořit PDF z aktuálně zobrazeného čísla.


Pokud potřebujete získat PDF z více čísel, je nutné si tato čísla postupně otevřít a z každého si vygenerovat samostatné PDF.

← **NK** Národní digitální knihovna Procházet

Výsledky: 11 Česká včela  

Hledej ... ✕




Dostupnost 
Pouze veřejné
Pouze neveřejné
Vše

Rok vydání 
Od 1834 Do 2020


POUŽÍT







1834	1835
1839	1840
1841	1842
1843	1844
1845	1846

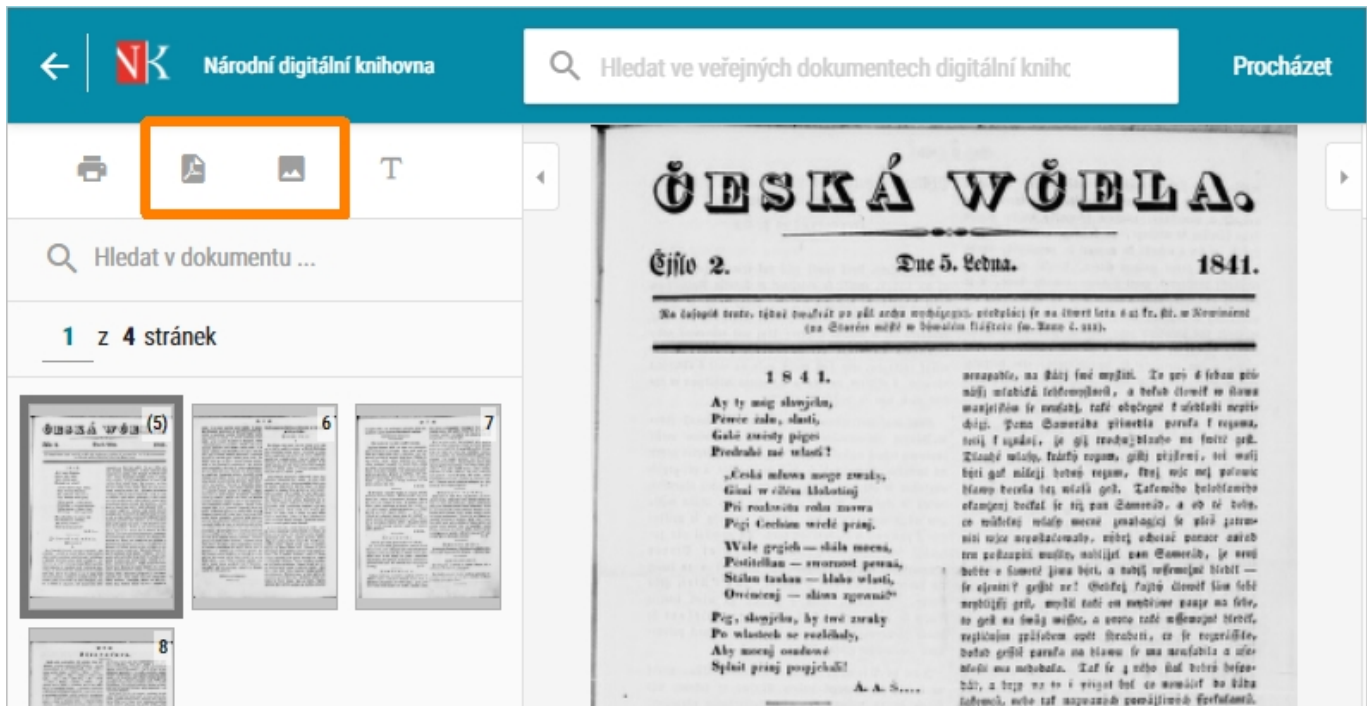
← **NK** Národní digitální knihovna Procházet

Výsledky: 106 < Česká včela < 1841 >   

Hledej ... ✕

Dostupnost 
Pouze veřejné
Pouze neveřejné
Vše

1.1.1841  Číslo 1	5.1.1841  Číslo 2	8.1.1841  Číslo 3
12.1.1841  Číslo 4	15.1.1841  Číslo 5	19.1.1841  Číslo 6



From: <https://prirucka.osvobozena-knihovna.cz/> - **Metodické příručky pro knihovny**

Permanent link: https://prirucka.osvobozena-knihovna.cz/ndk/ulozeni_pdf_a_obrazku

Last update: **2020/12/19 11:07**

